



Manpower®

日本企業の雇用意欲は横ばいで推移 前年同期比では回復傾向が続く

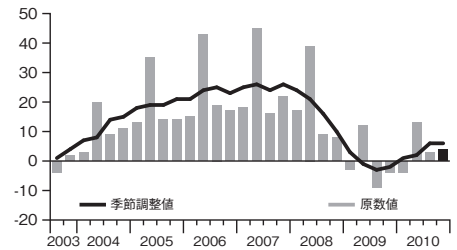
◆ 調査概要

設 問 内 容 : 「2010年10~12月において、貴社の雇用計画は2010年7~9月と比べてどのような変化がありますか?」
 対 象 業 種 : ①金融・保険・不動産 ②製造 ③鉱工業・建設 ④公共・教育 ⑤サービス ⑥運輸・公益 ⑦卸・小売 — 以上の7業種
 実 施 期 間 : 2010年7月14日~7月27日
 対 象 企 業 : 36カ国・地域で62,000社。うち日本は1,108社。

◆ 調査結果のポイント

日本の雇用予測

日本企業1,108社の回答結果によると、「従業員を増やす」と答えた企業数が全体の12%で、純雇用予測*は+6%となり、前年同期比では、8ポイント増加しています
 *純雇用予測・・・「増加」回答者の割合 - 「減少」回答者の割合。

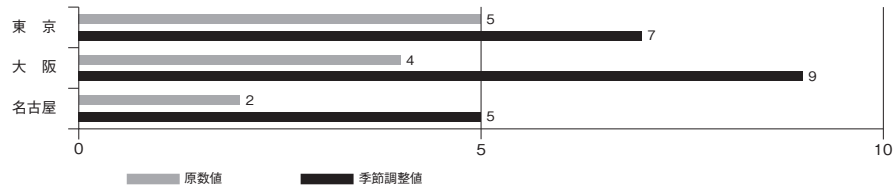


季節調整値について

日本のデータについては、調査結果をより厳密に解釈するために、季節調整を加えることで、毎年同じ時期に生じる雇用変動の影響を受けずにデータを分析することが可能になり、より確実な長期的データが得られます。

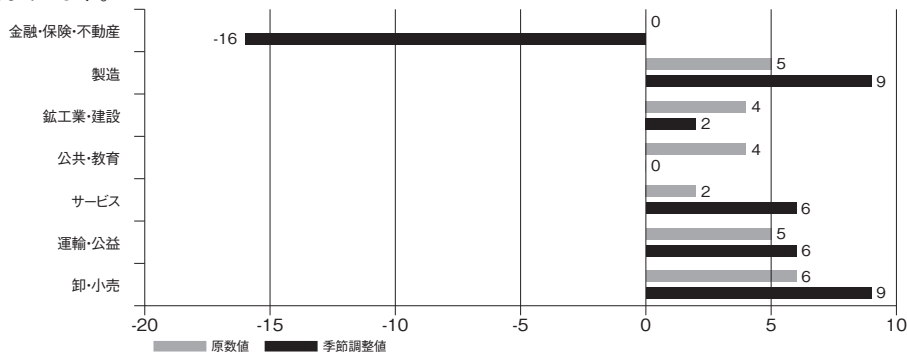
日本の地域別比較

季節調整後の値では、大阪が最も高く+9%となるなど、全ての地域で増員が見込まれています。前年同期比でも3地域ともに7~10ポイント増と大幅に改善しています。



日本の業種別比較

季節調整後の値では、「金融・保険・不動産」で調査開始以来のマイナスの値を示していますが、他の業種においては「製造」「鉱工業・建設」「公共・教育」「運輸・公益」「卸・小売」の5業種でプラスの値を示しています。前年同期比では5業種で増加しており、「製造」で15ポイント、「卸・小売」で14ポイント増と大幅に増加しています。



マンパワー・ジャパン株式会社 会社概要

所在地： 神奈川県横浜市西区みなとみらい 2-2-1 横浜ランドマークタワー 36F
 代表者： 取締役・代表執行役会長兼社長 ダリル・グリーン
 資本金： 40億円
 設立年月日： 1966年11月30日
 業務内容： 一般労働者派遣(統括事業所-般 14-010001)を中心とした人材サービス
 登録者数： 33万3,000人(2010年5月現在)
 本調査に関するお問い合わせ先： マーケティング戦略部 / 澤 TEL 03-6225-5625