



日本の企業の雇用活動は低水準ながらも回復傾向 純雇用予測は+11%と前年同期比、前四半期比ともにゆるやかな増加傾向が継続

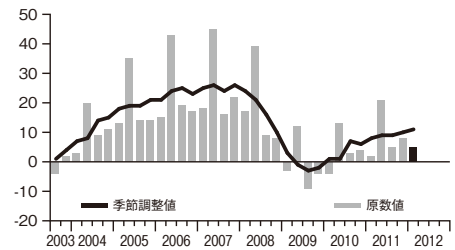
◆ 調査概要

設 問 内 容 : 「2012年1～3月において、貴社の雇用計画は2011年10～12月と比べてどのような変化がありますか？」
 対 象 業 種 : ①金融・保険・不動産 ②製造 ③鉱工業・建設 ④公共・教育 ⑤サービス ⑥運輸・公益 ⑦卸・小売 — 以上の7業種
 実 施 期 間 : 2011年10月20日～11月2日
 対 象 企 業 : 41カ国・地域で約65,000社。うち日本は1,250社。

◆ 調査結果のポイント

日本の雇用予測

日本企業1,250社の回答結果によると、季節調整後の純雇用予測は+11%となり、前年同期比では3ポイント増加、前四半期比では1ポイント増加しています。

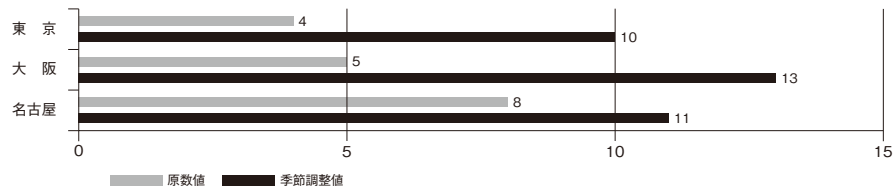


季節調整値について

日本のデータについては、調査結果をより厳密に解釈するために、季節調整を加えることで、毎年同じ時期に生じる雇用変動の影響を受けずにデータを分析することが可能になり、より確実な長期的データが得られます。

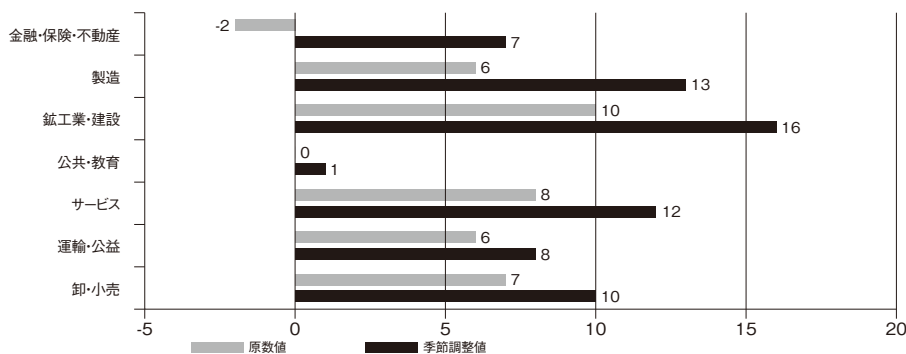
日本の地域別比較

季節調整後の値では、大阪の+13%を最高に、3地域ともに堅調な雇用活動が見込まれ、前年同期比、前四半期比共に雇用意欲はゆるやかに回復しております。



日本の業種別比較

季節調整後の値では、7業種全てでプラスの値を示しています。前四半期比では「製造」、「鉱工業・建設」、「公共・教育」、「卸・小売」の4業種で雇用意欲が増加しており、特に、「鉱工業・建設」は前年同期比10ポイント増、前四半期比2ポイント増の16%と7業種中最も高い数値を記録しております。



マンパワーグループ株式会社 会社概要

所在地： 神奈川県横浜市西区みなとみらい 2-2-1 横浜ランドマークタワー 36F
 代表者： 取締役会長代表執行役社長 ダリル E. グリーン
 資本金： 40億円
 設立年月日： 1966年11月30日
 業務内容： 一般労働者派遣事業(統括事業所-般14-010001)、人材紹介事業、アウトソーシング事業、再就職支援事業など人材サービス全般
 登録者数： 37万8,000人(2011年12月現在)
 本調査に関するお問い合わせ先： マーケティング部 / 空閑 TEL 045-227-4677