



純雇用予測は5四半期連続で+11%と、雇用意欲は横ばい傾向が継続。
業種別では、「サービス」、「運輸・公益」など、7業種中6業種で来四半期に増員を予定。

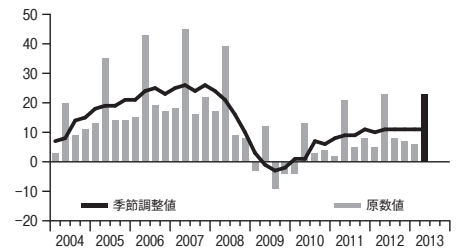
◆ 調査概要

設 問 内 容 : 「2013年4~6月において、貴社の雇用計画は2013年1~3月と比べてどのような変化がありますか?」
対 象 業 種 : ①金融・保険・不動産 ②製造 ③鉱工業・建設 ④公共・教育 ⑤サービス ⑥運輸・公益 ⑦卸・小売 — 以上の7業種
実 施 期 間 : 2013年1月17日~1月30日
対 象 企 業 : 42カ国・地域で約66,000社。うち日本は1,214社。

◆ 調査結果のポイント

日本の雇用予測

日本企業1,214社の回答結果によると、「増員する」と回答した企業は29%、「減員する」と回答した企業は6%で純雇用予測は+23%でした。
季節調整後*の値では純雇用予測は5四半期連続で+11%となっており、雇用意欲は横ばい傾向が継続しています。

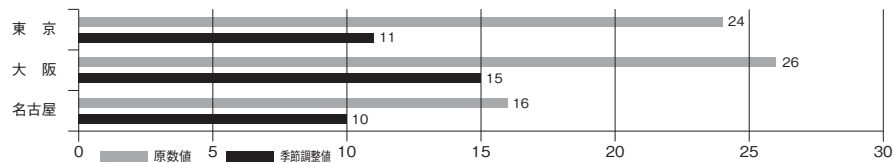


* 季節調整値について

新卒採用など、雇用活動の季節的な変化による影響を排するように調整を加えた純雇用予測。


日本の地域別比較

季節調整後の値では、3地域ともに増員を予定。前四半期比では大阪で3ポイント増ながら、東京・名古屋ではほぼ横ばい、前年同期比でも大阪は6ポイント増ながら、東京はほぼ横ばい、名古屋は2ポイント減と東京、名古屋の雇用意欲は伸び悩んでいます。
(地域別推移グラフは Manpower Employment Outlook Survey の2ページをご参照下さい)



日本の業種別比較

季節調整後の値では、「サービス」、「運輸・公益」をはじめ、7業種中6業種で増員を予定。前四半期比でも、前年同期比でも7業種中4業種で雇用意欲は増加しておりますが、「製造」、「鉱工業・建設」など業種によっては先行きが不透明となっています。
(地域別推移グラフは Manpower Employment Outlook Survey の3-5ページをご参照下さい)



マンパワーグループ株式会社 会社概要

所 在 地 : 神奈川県横浜市西区みなとみらい 2-2-1 横浜ランドマークタワー 36F
代 表 者 : 取締役会長代表執行役社長 ダリル E. グリーン
資 本 金 : 40億円
設 立 年 月 日 : 1966年11月30日
事 業 内 容 : 一般労働者派遣事業(般14-010001)、人材紹介事業、アウトソーシング事業、再就職支援事業など人材サービス全般
登 録 者 数 : 41万7,600人(2013年2月現在)
本調査に関するお問い合わせ先 : マーケティング部 / 空閑 TEL 045-227-4677