

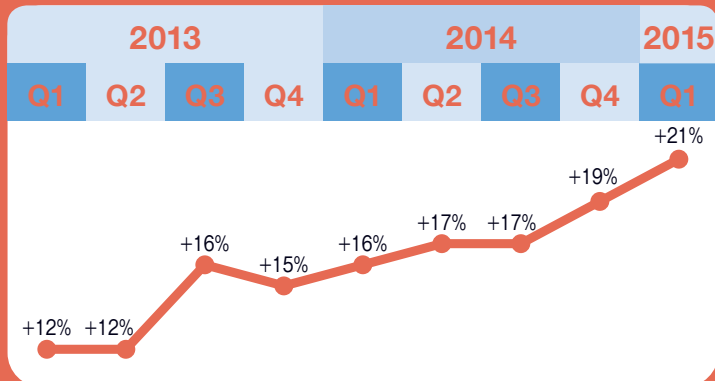
# 日本の雇用予測



# +21%

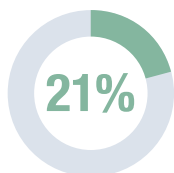
2015年1~3月の  
純雇用予測

日本企業の雇用意欲は5年以上にわたる緩やかな回復を経て、2008年第2四半期以来の最高値を更新。季節調整後の純雇用予測は+21%と、前四半期比では2ポイント、前年同期比では5ポイント増加。

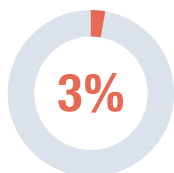


## 1,196社の日本企業に聞きました

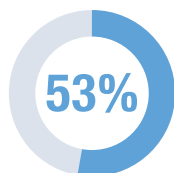
「2015年1月から3月の貴社または貴機関の雇用計画は、2014年10月から12月と比べてどのように変化しますか？」



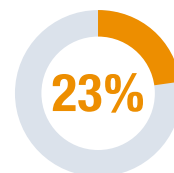
増員する



減員する



変化なし



不明

### Q1 2015 組織規模別雇用意欲

すべての組織規模で増員を予定。特に、中規模・大規模組織で高い雇用意欲。

10~49人



50~249人



250人以上



### Q1 2015 地域別雇用意欲

すべての地域で増員を予定。前四半期比でも前年同期比でも3地域ともに雇用意欲は活発化。

東京



大阪



名古屋



### Q1 2015 業種別雇用意欲

すべての業種で増員を予定。前四半期比でも前年同期比でも「サービス」を除く、7業種中6業種で雇用意欲は活発化。

製造



公共・教育



運輸・公益



金融・保険・不動産



鉱工業・建設



サービス



卸・小売



マンパワーグループ株式会社

所在地：神奈川県横浜市西区みなとみらい 2-2-1 横浜ランドマークタワー 36F

代表者：取締役代表執行役社長 池田 匡 弥

資本金：40 億円

設立年月日：1966年11月30日

事業内容：総合人材サービス全般(労働者派遣事業、有料職業紹介事業、再就職支援事業、アウトソーシング事業、ITソリューションサービス事業、コンサルティング事業など)

登録者数：43万9,500人(2014年3月現在)

