

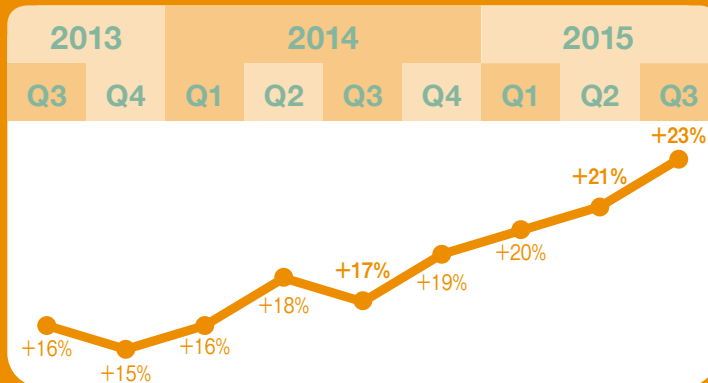
日本の雇用予測



+23%

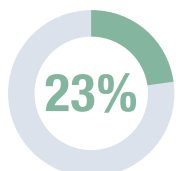
2015年7~9月の
純雇用予測

日本企業の雇用意欲は6年間にわたる緩やかな回復を経て、2008年第1四半期以来の最高値。季節調整後の値は+23%と、前四半期比では2ポイント増加、前年同期比では6ポイント増加。



1,194社の日本企業に聞きました

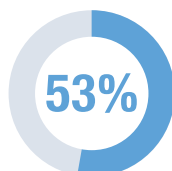
「2015年7月から9月の貴社または貴機関の雇用計画は、2015年4月から6月と比べてどのように変化しますか？」



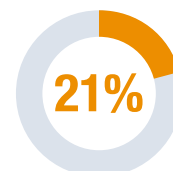
増員する



減員する



変化なし



不明

Q3 2015 組織規模別雇用意欲

全組織規模とも増員を予定。前四半期比では中・大規模組織で、前年同期比では全組織規模とも純雇用予測が増加。

小規模 49人以下



中規模 50~249人



大規模 250人以上



Q3 2015 地域別雇用意欲

3地域とも増員を予定。前四半期比では2地域で、前年同期比では3地域とも純雇用予測が増加。

東京



大阪



名古屋



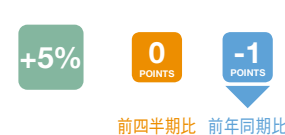
Q3 2015 業種別雇用意欲

7業種とも増員を予定。前四半期比では7業種中4業種で、前年同期比では7業種中5業種で純雇用予測が増加。

製造



公共・教育



運輸・公益



金融・保険・不動産



鉱工業・建設



サービス



卸・小売



マンパワーグループ株式会社

所在地：神奈川県横浜市西区みなとみらい 2-2-1 横浜ランドマークタワー 36F

代表者：取締役代表執行役社長 池田 匡 弥

資本金：40億円

設立年月日：1966年11月30日

事業内容：総合人材サービス全般(労働者派遣事業、有料職業紹介事業、再就職支援事業、アウトソーシング事業、ITソリューションサービス事業、コンサルティング事業など)

登録者数：46万2,400人(2015年3月現在)

