

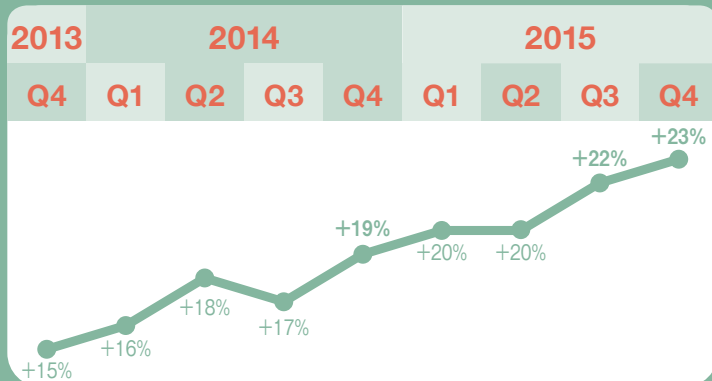
日本の雇用予測



+23%

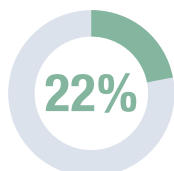
2015年10~12月の
純雇用予測

日本企業の雇用意欲は6年以上にわたる緩やかな回復を経て、2008年第1四半期以来の最高値。季節調整後の値は+23%と、前四半期比では比較的安定して推移、前年同期比では4ポイント増加。

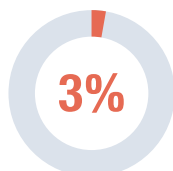


1,201社の日本企業に聞きました

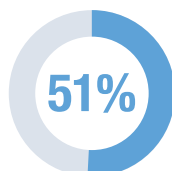
「2015年10月から12月の貴社または貴機関の雇用計画は、2015年7月から9月と比べてどのように変化しますか？」



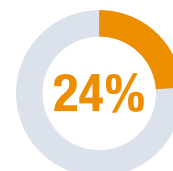
増員する



減員する



変化なし



不明

Q4 2015 組織規模別雇用意欲

全組織規模とも増員を予定。小規模組織の純雇用予測は、前四半期比、前年同期比とも減少。

小規模 49人以下



中規模 50~249人



大規模 250人以上



Q4 2015 地域別雇用意欲

3地域とも増員を予定。東京・名古屋の純雇用予測は、前四半期比、前年同期比とも増加しているが、大阪ではともに減少。

東京



大阪



名古屋



Q4 2015 業種別雇用意欲

7業種とも増員を予定。前四半期比では7業種中4業種で、前年同期比では7業種中5業種で純雇用予測が増加。

製造



公共・教育



運輸・公益



金融・保険・不動産



鉱工業・建設



サービス



卸・小売



マンパワーグループ株式会社

所在地：神奈川県横浜市西区みなとみらい 2-2-1 横浜ランドマークタワー 36F

代表者：取締役代表執行役社長 池田 匡 弥

資本金：40 億円

設立年月日：1966 年 11 月 30 日

事業内容：総合人材サービス全般（労働者派遣事業、有料職業紹介事業、再就職支援事業、アウトソーシング事業、ITソリューションサービス事業、コンサルティング事業など）

登録者数：46 万 2,400 人（2015 年 3 月現在）

