

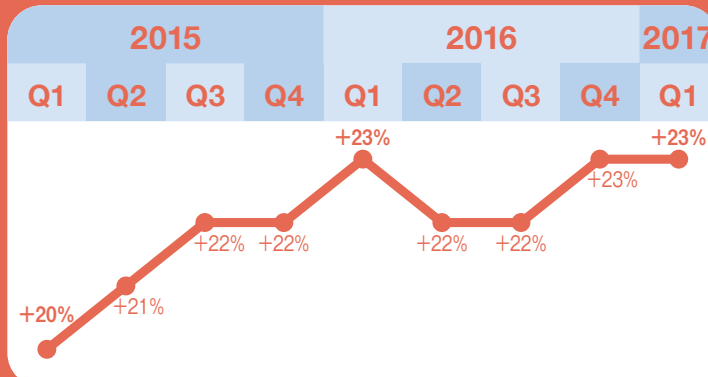
日本の雇用予測



+23%

2017年1~3月の
純雇用予測

日本企業の雇用意欲は引き続き堅調を維持。季節調整後の値は+23%で、前四半期比、前年同期比のいずれにおいても変化なし。

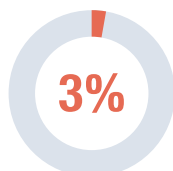


1,113社の日本企業に聞きました

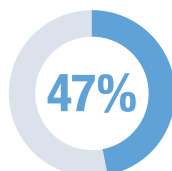
[2017年1月から3月の貴社または貴機関の雇用計画は、2016年10月から12月と比べてどのように変化しますか?]



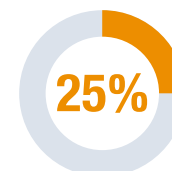
増員する



減員する



変化なし



不明

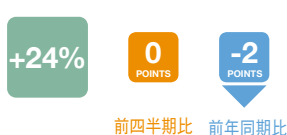
Q1 2017 組織規模別雇用意欲

全組織規模とも増員を予定。中規模・大規模組織の雇用意欲は高水準で推移。小規模組織では顕著な増加。

小規模 49人以下



中規模 50~249人



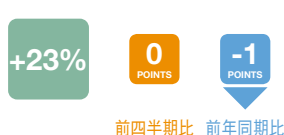
大規模 250人以上



Q1 2017 地域別雇用意欲

3地域とも増員を予定。純雇用予測は、前四半期比、前年同期比とも大阪で増加、東京、名古屋は比較的安定して推移。

東京



大阪



名古屋



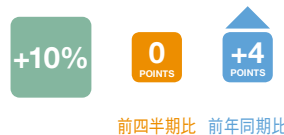
Q1 2017 業種別雇用意欲

7業種とも増員を予定。純雇用予測は、前四半期比では5業種で増加、前年同期比では4業種で増加。

製造



公共・教育



運輸・公益



金融・保険・不動産



鉱工業・建設



サービス



卸・小売



マンパワーグループ株式会社

所在地：神奈川県横浜市西区みなとみらい 2-2-1 横浜ランドマークタワー 36F

代表者：取締役代表執行役社長 池田 匡 弥

資本金：40 億円

設立年月日：1966年11月30日

事業内容：総合人材サービス全般(労働者派遣事業、有料職業紹介事業、再就職支援事業、アウトソーシング事業、ITソリューションサービス事業、コンサルティング事業など)

登録者数：49万8,300人(2016年9月現在)

