

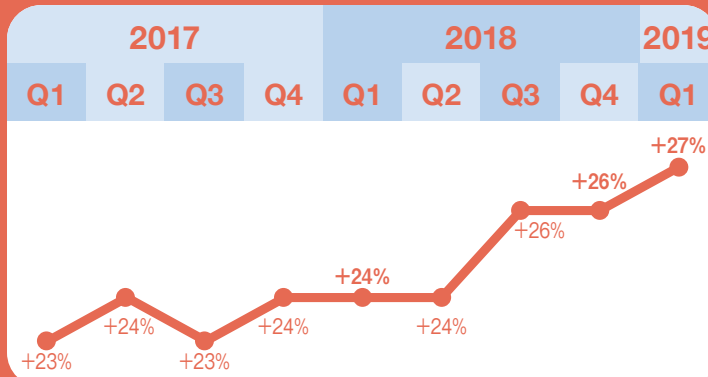
# 日本の雇用予測



# +27%

2019年1~3月の  
純雇用予測

日本企業の雇用意欲は、季節調整後の値が+27%と、調査を開始した2003年以来、最も好調な値に。前四半期比は安定、前年同期比は3ポイント改善しています。

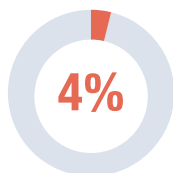


## 1,093社の日本企業に聞きました

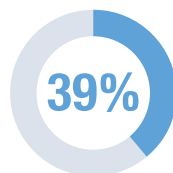
「2019年1月から3月の貴社または貴機関の雇用計画は、2018年10月から12月と比べてどのように変化しますか?」



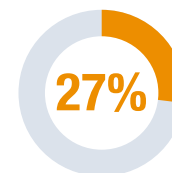
増員する



減員する



変化なし



不明

### Q1 2019 組織規模別雇用意欲

全組織規模が増員を予定。大規模組織の雇用意欲は堅調。中規模組織は前期比・前年同期比ともに改善しています。

小規模 49人以下



中規模 50~249人



大規模 250人以上



### Q1 2019 地域別雇用意欲

3地域とも増員予定。名古屋の雇用予測は調査開始以来、最も好調な値に。東京・大阪も引き続き堅調です。

東京



大阪



名古屋



### Q1 2019 業種別雇用意欲

7業種すべてがプラスに。「鉱工業・建設」「サービス」「運輸・公益」では、調査開始以来、最も好調な予測値となりました。

製造



公共・教育



運輸・公益



金融・保険・不動産



鉱工業・建設



サービス



卸・小売



マンパワーグループ株式会社

所在地： 神奈川県横浜市西区みなとみらい 2-2-1 横浜ランドマークタワー 36F

代表者： 代表取締役社長 池田 匡 弥

資本金： 40 億円

設立年月日： 1966年11月30日

事業内容： 総合人材サービス全般(労働者派遣事業、有料職業紹介事業、再就職支援事業、アウトソーシング事業、ITソリューションサービス事業、コンサルティング事業など)

登録者数： 53万5,100人(2018年3月現在)

