

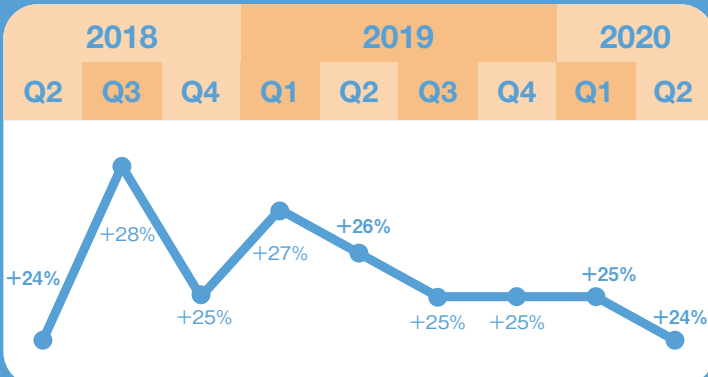
# 日本の雇用予測



# +24%

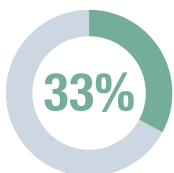
2020年4~6月の  
純雇用予測

日本企業の雇用意欲は、季節調整値後の値が+24%と、安定して推移しています。前四半期比では比較的安定して推移していますが、前年同期比では2%減少という結果となりました。

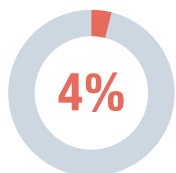


## 1,139社の日本企業に聞きました

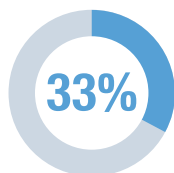
「2020年4月から6月の貴社または貴機関の雇用計画は、2020年1月から3月と比べてどのように変化しますか?」



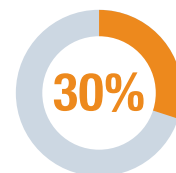
増員する



減員する



変化なし



不明

### Q2 2020 組織規模別雇用意欲

全組織規模が増員予定。前四半期比では小規模組織が16ポイントと大幅に改善。前年同期比では大規模組織が5ポイント減。

小規模 49人以下



中規模 50~249人



大規模 250人以上



### Q2 2020 地域別雇用意欲

3地域とも増員予定。前四半期比では名古屋が3ポイント増、大阪は4ポイント減。前年同期比では東京と大阪が共に2ポイント減。

東京



大阪



名古屋



### Q2 2020 業種別雇用意欲

7業種すべてでプラス。最美好調なのは「鉱工業・建設」で+39%。前四半期比では「卸・小売」が9ポイント減。前年同期比では7業種すべてで悪化。

製造



公共・教育



運輸・公益



金融・保険・不動産



鉱工業・建設



サービス



卸・小売



マンパワーグループ株式会社

所在地： 神奈川県横浜市西区みなとみらい 2-2-1 横浜ランドマークタワー 36F

代表者： 代表取締役社長 池田 匡 弥

資本金： 40 億円

設立年月日： 1966 年 11 月 30 日

事業内容： 総合人材サービス全般(労働者派遣事業、有料職業紹介事業、再就職支援事業、アウトソーシング事業、ITソリューションサービス事業、コンサルティング事業など)

登録者数： 54 万 1,000 人 (2019 年 4 月現在)

