



Manpower®

雇用意欲は継続して低い水準に留まる 前年同期比では一部地域・業種で増加

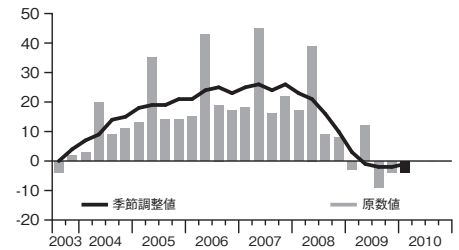
◆ 調査概要

設 問 内 容：「2010年1～3月において、貴社の雇用計画は2009年10～12月と比べてどのような変化がありますか？」
 対 象 業 種：①金融・保険・不動産 ②製造 ③鉱工業・建設 ④公共・教育 ⑤サービス ⑥運輸・公益 ⑦卸・小売 — 以上の7業種
 実 施 期 間：2009年10月14日～10月28日
 対 象 企 業：35カ国・地域で71,000社。うち日本は1,166社。

◆ 調査結果のポイント

日本の雇用予測

日本企業1,166社の回答結果によると、「従業員を増やす」と答えた企業数が全体の8%で、純雇用予測*は-1%となり、前年同期比では、4ポイント減少する結果となりました。
 *純雇用予測・・・「増加」回答者の割合－「減少」回答者の割合。

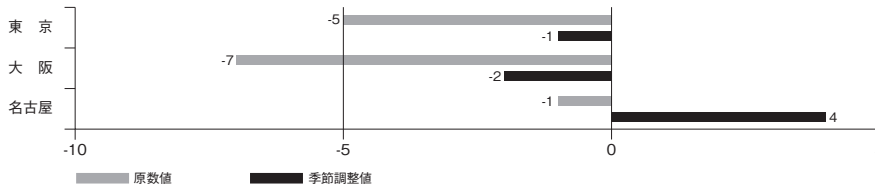


季節調整値について

日本のデータについては、調査結果をより厳密に解釈するために、季節調整を加えることで、毎年同じ時期に生じる雇用変動の影響を受けずにデータを分析することが可能になり、より確実な長期的データが得られます。

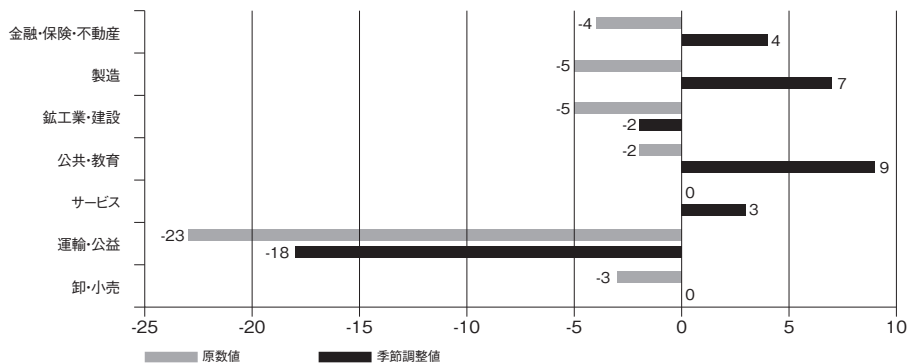
日本の地域別比較

季節調整後の値で、東京・大阪では引き続きマイナスの値を示していますが、名古屋では+4%と回復しています。前年同期比でも名古屋は6ポイント増加しています。しかしながら、東京では前年同期比で8ポイント減と厳しい状況です。



日本の業種別比較

季節調整後の値では、7業種中「金融・保険・不動産」「製造」「公共・教育」「サービス」の4業者がプラスの値を示しています。前年同期比では「金融・保険・不動産」「製造」の2業種で増加していますが、その他の業種では減少しており、特に「運輸・公益」では18ポイント減と大幅に減少しています。



マンパワー・ジャパン株式会社 会社概要

所 在 地： 神奈川県横浜市西区みなとみらい 2-2-1 横浜ランドマークタワー 36F
 代 表 者： 取締役・代表執行役会長兼社長 ダリル・グリーン
 資 本 金： 40億円
 設 立 年 月 日： 1966年11月30日
 業 務 内 容： 一般労働者派遣(般 13-010001)を中心とした人材サービス
 登 録 者 数： 31万人 (2009年10月現在)
 本調査に関するお問い合わせ先： マーケティング戦略部 / 澤 TEL 03-6225-5625