



Manpower®

# 雇用意欲は3地域全てで好転の兆し 前四半期比、前年同期比ともに回復基調に

## ◆ 調査概要

設 問 内 容 : 「2010年7～9月において、貴社の雇用計画は2010年4～6月と比べてどのような変化がありますか?」

対 象 業 種 : ①金融・保険・不動産 ②製造 ③鉱工業・建設 ④公共・教育 ⑤サービス ⑥運輸・公益 ⑦卸・小売 — 以上の7業種

実 施 期 間 : 2010年4月14日～4月27日

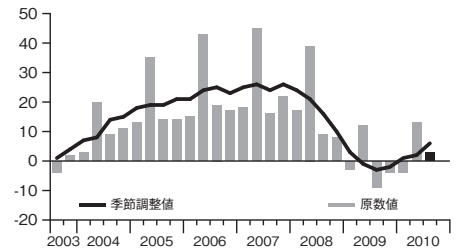
対 象 企 業 : 36カ国・地域で61,000社。うち日本は1,135社。

## ◆ 調査結果のポイント

### 日本の雇用予測

日本企業1,135社の回答結果によると、「従業員を増やす」と答えた企業数が全体の11%で、純雇用予測\*は+6%となり、前年同期比では、9ポイント増加しています。

\*純雇用予測・・・「増加」回答者の割合 — 「減少」回答者の割合。

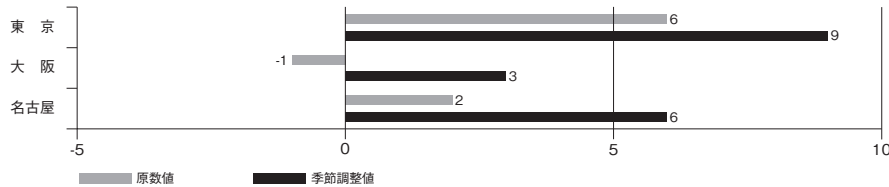


### 季節調整値について

日本のデータについては、調査結果をより厳密に解釈するために、季節調整を加えることで、毎年同じ時期に生じる雇用変動の影響を受けずにデータを分析することが可能になり、より確実な長期的データが得られます。

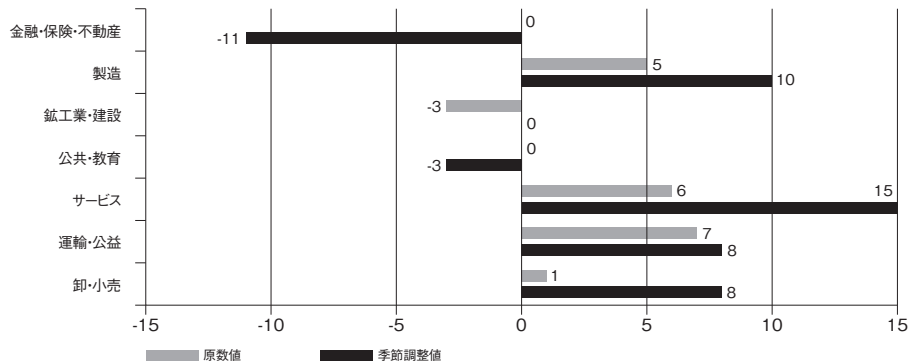
### 日本の地域別比較

季節調整後の値で、東京の+9%を筆頭に、全ての地域で増員が見込まれています。前年同期比でも3地域ともに9～10ポイント増と大幅に改善しています。



### 日本の業種別比較

季節調整後の値では、「金融・保険・不動産」および「公共・教育」の分野ではマイナスの値を示していますが、「製造」「サービス」「運輸・公益」「卸・小売」の4業種ではプラスの値を示しています。前年同期比では5業種で増加しており、なかでも「運輸・公益」では21ポイント増と大幅に増加しています。



## マンパワー・ジャパン株式会社 会社概要

所在地： 神奈川県横浜市西区みなとみらい 2-2-1 横浜ランドマークタワー 36F

代表者： 取締役・代表執行役会長兼社長 ダリル・グリーン

資本金： 40億円

設立年月日： 1966年11月30日

業務内容： 一般労働者派遣(統括事業所-般 14-010001)を中心とした人材サービス

登録者数： 33万3,000人(2010年5月現在)

本調査に関するお問い合わせ先： マーケティング戦略部 / 澤 TEL 03-6225-5625