



純雇用予測は+11%と引き続きプラスで推移しているが、雇用意欲は横ばい傾向が継続。業種別では、「鉱工業・建設」、「サービス」など、7業種中6業種で来四半期に増員を予定。

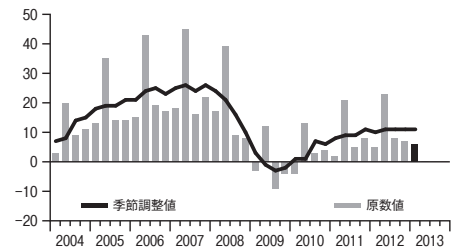
◆ 調査概要

設 問 内 容 : [2013年1～3月において、貴社の雇用計画は2012年10～12月と比べてどのような変化がありますか?]
対 象 業 種 : ①金融・保険・不動産 ②製造 ③鉱工業・建設 ④公共・教育 ⑤サービス ⑥運輸・公益 ⑦卸・小売 — 以上の7業種
実 施 期 間 : 2012年10月18日～10月31日
対 象 企 業 : 42カ国・地域で約65,500社。うち日本は1,208社。

◆ 調査結果のポイント

日本の雇用予測

日本企業1,208社の回答結果によると、「増員する」と回答した企業は14%、「減員する」と回答した企業は8%で純雇用予測は+6%でした。
季節調整後の値では純雇用予測は+11%と引き続きプラスとなっておりますが、前四半期比・前年同期比ともほぼ変化なしと雇用意欲は横ばい傾向が継続しております。



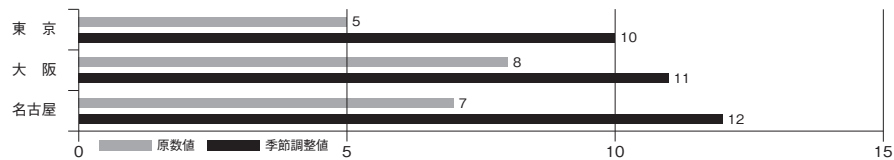
*) 季節調整値について

新卒採用など毎年同じ時期に生じる雇用変動の影響を受けず、より確実な長期データが得られるよう、季節調整を行っております。

日本の地域別比較

季節調整後の値では、3地域ともに増員を予定。前四半期比では大阪で3ポイント増ながら、東京・名古屋ではほぼ横ばい、前年同期比では3地域ともほぼ変化なしと雇用意欲は横ばい傾向が継続しております。

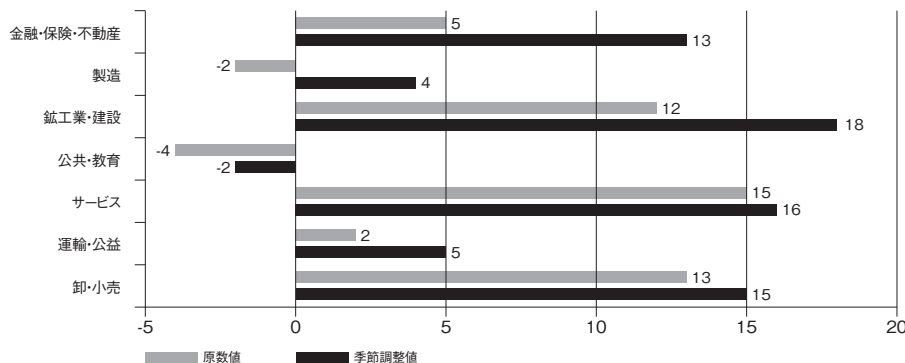
(地域別推移グラフはManpower Employment Outlook Surveyの2ページをご参照下さい)



日本の業種別比較

季節調整後の値では、「鉱工業・建設」、「サービス」をはじめ、7業種中6業種で増員を予定。「金融・保険・不動産」、「卸・小売」など前四半期比・前年同期比とも4業種で雇用意欲は増加しておりますが、「製造」では前四半期比4ポイント減、前年同期比8ポイント減と先行きが不透明となっています。

(地域別推移グラフはManpower Employment Outlook Surveyの3-5ページをご参照下さい)



マンパワーグループ株式会社 会社概要

所在地: 神奈川県横浜市西区みなとみらい 2-2-1 横浜ランドマークタワー 36F
代表者: 取締役会長代表執行役社長 ダリル E. グリーン
資本金: 40億円
設立年月日: 1966年11月30日
事業内容: 一般労働者派遣事業(般14-010001)、人材紹介事業、再就職支援事業など人材サービス全般
登録者数: 40万7,550人(2012年10月現在)
本調査に関するお問い合わせ先: マーケティング部 / 空閑 TEL 045-227-4677