

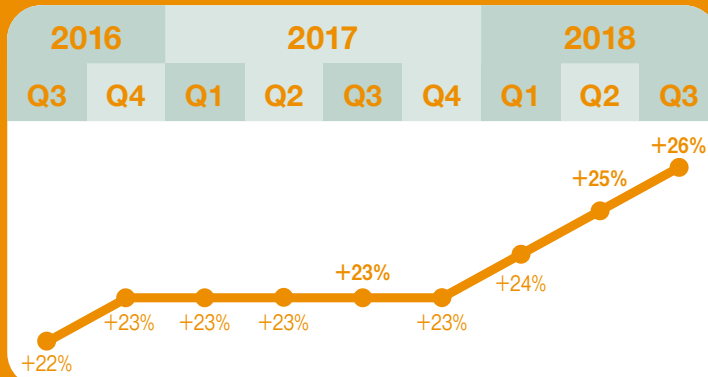
日本の雇用予測



+26%

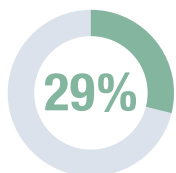
2018年7~9月の
純雇用予測

日本企業の雇用意欲は、季節調整後の値が+26%と、この10年で最好調に。前四半期比は比較的安定、前年同期比では3ポイント改善しています。

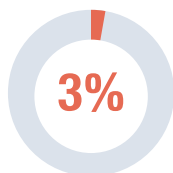


1,110社の日本企業に聞きました

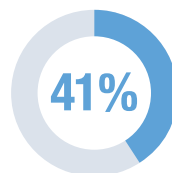
「2018年7月から9月の貴社または貴機関の雇用計画は、2018年4月から6月と比べてどのように変化しますか?」



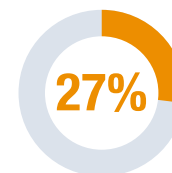
増員する



減員する



変化なし



不明

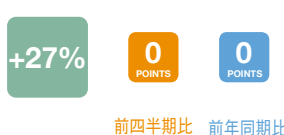
Q3 2018 組織規模別雇用意欲

全組織規模が増員を予定。大規模・中規模組織の雇用意欲は引き続き堅調。小規模組織は前期比・前年比とも大幅に回復。

小規模 49人以下



中規模 50~249人



大規模 250人以上



Q3 2018 地域別雇用意欲

3地域すべてが増員予定。純雇用予測も3地域すべてで改善し、大阪・名古屋はここ11年で、東京はここ10年で最高の値に。

東京



大阪



名古屋



Q3 2018 業種別雇用意欲

7業種すべてがプラスに。純雇用予測は、前四半期比、前年同期比ともに7業種のうち5業種で改善しています。

製造



公共・教育



運輸・公益



金融・保険・不動産



鉱工業・建設



サービス



卸・小売



マンパワーグループ株式会社

所在地: 神奈川県横浜市西区みなとみらい 2-2-1 横浜ランドマークタワー 36F

代表者: 代表取締役社長 池田 匡 弥

資本金: 40 億円

設立年月日: 1966年11月30日

事業内容: 総合人材サービス全般(労働者派遣事業、有料職業紹介事業、再就職支援事業、アウトソーシング事業、ITソリューションサービス事業、コンサルティング事業など)

登録者数: 53万5,100人(2018年3月現在)

