

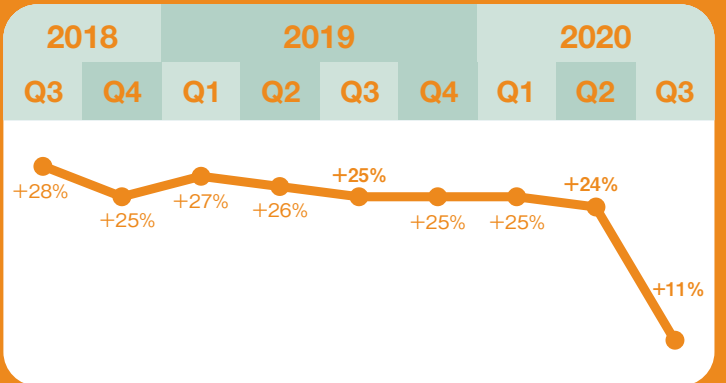
日本の雇用予測



+11%

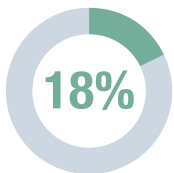
2020年7~9月の
純雇用予測

日本企業の雇用意欲は、季節調整後の値が+11%と控えめです。今期は、世界規模の緊急事態による影響が反映され、過去四半期の結果とは大きく異なる傾向となりました。

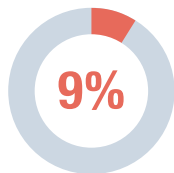


1,103社の日本企業に聞きました

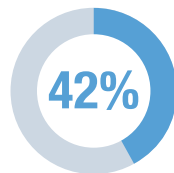
「2020年7月から9月の貴社または貴機関の雇用計画は、2020年4月から6月と比べてどのように変化しますか?」



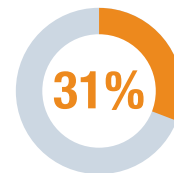
増員する



減員する



変化なし



不明

Q3 2020 組織規模別雇用意欲

全組織規模が増員予定。前四半期比では、3組織すべてで大幅減少。前年同期比では、大規模組織が15ポイント減と顕著な悪化。

小規模 49人以下



中規模 50~249人



大規模 250人以上



Q3 2020 地域別雇用意欲

3地域とも増員予定。東京+15%、大阪+14%と二桁だったが、名古屋では5%と低調。前四半期比、前年同期比においては、3地域すべてで減少。

東京



大阪



名古屋



Q3 2020 業種別雇用意欲

7業種すべてでプラス。最も意欲が高いのは、「運輸・公益」+22%、「金融・保険・不動産」+21%。前四半期比、前年同期比では、ともに7業種中6業種で悪化。

製造



公共・教育



運輸・公益



金融・保険・不動産



鉱工業・建設



サービス



卸・小売



マンパワーグループ株式会社

所在地：神奈川県横浜市西区みなとみらい 2-2-1 横浜ランドマークタワー 36F

代表者：代表取締役社長 池田 匡 弥

資本金：40 億円

設立年月日：1966 年 11 月 30 日

事業内容：総合人材サービス全般(労働者派遣事業、有料職業紹介事業、再就職支援事業、アウトソーシング事業、ITソリューションサービス事業、コンサルティング事業など)

登録者数：59万 2,100 人 (2020 年 4 月現在)

